

муниципальное бюджетное дошкольное образовательное учреждение детский сад общеразвивающего вида
с приоритетным осуществлением деятельности по познавательно-речевому направлению развития детей № 32
города Каменск-Шахтинский

Реализация проекта «Развитие мелкой моторики рук, используя разные виды конструирования»

Подготовила:
воспитатель
Просцова Ю.Н.



Название конструктивной деятельности берет свое происхождение от латинского слова *constructio*, что переводится, как построение. Под детским конструированием мы понимаем деятельность, в которой дети создают из различных материалов (бумаги, картона, дерева, специальных строительных наборов и конструкторов) разнообразные игровые поделки (игрушки, постройки). Базовым моментом в конструировании выступает аналитико-синтетическая деятельность по обследованию предметов. Она дает возможность установить структуру объекта и его частей, учесть логику их соединения. Конструирование в дошкольном возрасте относится к образовательной области «художественно-эстетическое развитие», так как оно очень близка к изобразительной деятельности (аппликации, рисованию, лепке). Однако, в программных требованиях отражена и техническая сторона конструирования, ведь именно оно является базой для становления технических способностей, что служит всестороннему развитию дошкольников

ФОРМЫ ОРГАНИЗАЦИИ ОБУЧЕНИЯ КОНСТРУИРОВАНИЮ

ПО ОБРАЗЦУ

ПО МОДЕЛИ

ПО УСЛОВИЯМ

ПО ЗАМЫСЛУ

ПО ТЕМЕ

ПО НАГЛЯДНЫМ СХЕМАМ

Игровая (сюжетно –
ролевая,
самостоятельная)

Познавательно -
исследовательская

Конструирование

Коммуникативная

Восприятие
художественной
литературы и
фольклора

КОНСТРУИРОВАНИЕ

ТЕХНИЧЕСКОЕ

**КОНСТРУИРОВАНИЕ ИЗ
СТРОИТЕЛЬНЫХ
МАТЕРИАЛОВ**

**LEGO
КОНСТРУИРОВАНИЕ**

**ПЛОСКОСТНОЕ
КОНСТРУИРОВАНИЕ**

ХУДОЖЕСТЕННОЕ

**КОНСТРУИРОВАНИЕ ИЗ
ПРИРОДНОГО
МАТЕРИАЛА**


БУМАГИ, КАРТОНА

**БРОСОВОГО
МАТЕРИАЛА**



НОД по речевому развитию с использованием конструирования







«LEGO»



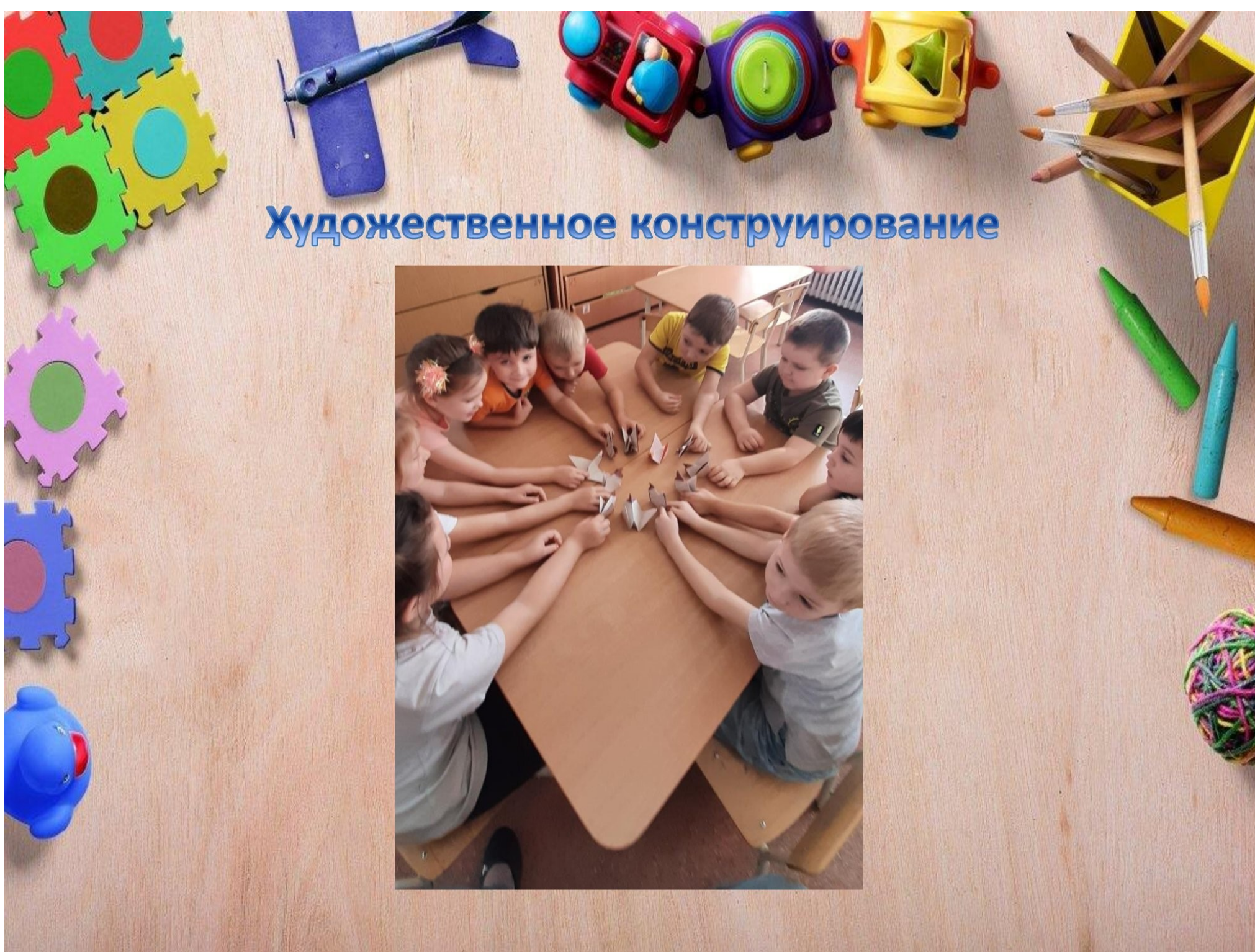
Конструктор «Архитектор»



Конструктор «Строитель»



Художественное конструирование





Игровая, коммуникативная деятельности



Познавательная деятельность



«РАСТИМ БУДУЩИХ ИНЖЕНЕРОВ»



A top-down view of a light-colored wooden desk. On the left side, there is a vertical line of colorful gears in red, green, yellow, purple, and blue. At the bottom left is a blue toy duck. At the top left is a blue paper airplane. At the top center is a colorful toy train with red, purple, and yellow cars. On the right side, there is a yellow pencil holder containing several pencils, a green marker, a blue crayon, a yellow crayon, and a ball of colorful string.

Спасибо за внимание!